

ZENMED⁺
Improves Quality of Life

COLPOSCOPE CAMERA

Mata Elang F1
AKD



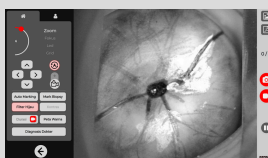
Produsen

PT Zenith Allmart Precisindo

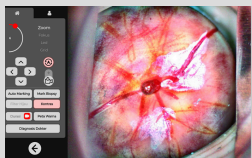
- 📍 Sidoarjo, Jawa Timur, Indonesia
- ☎ +62 811-1216-898
- ✉ marketing@zenmed.co.id
- 🌐 zenmed.co.id

- ✓ Kamera Full HD
- ✓ Akun Dokter
- ✓ Foto dan Video
- ✓ Pemrosesan gambar lengkap

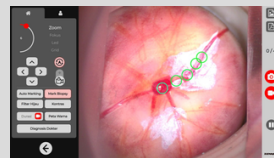
Green Filter



Contrast



Mark Biopsy



TENTANG PRODUK

Produk ini memungkinkan pengguna memeriksa serviks pasien dengan bantuan kamera dan layar resolusi tinggi serta mampu menampilkan fitur pembantu kepada pengguna seperti filter hijau dan kontras. Oleh karena itu, pengguna dapat melakukan pengecekan serviks pasien dengan jelas dan akurat.

SPESIFIKASI PRODUK F1

Kamera	Full HD 1/2.8" Progressive Scan CMOS Auto Focus Optical Zoom Lens
Illuminasi	20x LED Low Energy, pengaturan pencahayaan hingga 2000 Lumens
Monitor	13.3" 4K OLED Layar Sentuh Resolusi 3840 x 2160p, 60Hz, 550nit Rasio 16:9
PC Prosesor	11 th Gen Intel Core (TM) i5-1135G7 @2.40GHz, 4 Cores 8 Threads
RAM	SODIMM 8 GB DDR4
Penyimpanan	SSD 512GB
Tegangan	220V (19V DC)
Baterai	16.4v 5000 mAh (Kelas 1 Lithium Ion)
Suhu Lingkungan	-10°C ~ 50°C (Dipindahkan & disimpan) 0°C ~ 50°C (Kondisi dipakai)
Pemakaian Baterai	45-60 menit
Jarak Pemakaian	350-500 mm

*Hanya digunakan oleh tenaga medis terlatih pastikan semua sambungan aman, serta hindari benturan, cairan, dan modifikasi perangkat.



ZENMED⁺

Colposcope Camera

Mata Elang F1

FITUR

Ketinggian Dapat Diukur

Dokter dapat dengan mudah mengatur ketinggian dari lengan kamera hingga 110-138 cm dengan menggunakan tiang kokoh dan stabil, sehingga memastikan posisi kamera tetap aman dan presisi selama penggunaan.

Sambungan Kabel Internal

Peletakan sambungan kabel yang tertanam didalam bodi troli menciptakan desain yang bersih dan rapi.

Cadangan Catu Daya

Dokter kandungan dan bidan masih dapat melakukan pemeriksaan meskipun listrik sedang padam.

Parameter Pemeriksaan

Menyediakan parameter pemeriksaan berupa pengambilan gambar dan video, filter hijau dan kontras yang dapat diunduh dalam format pdf.

Kamera Tajam

Memudahkan dokter dalam analisis kondisi serviks berkat kamera beresolusi Full HD serta auto fokus & pembesaran optical hingga 200x.

Layar yang Memukau

Menampilkan citra dan data yang tajam berkat layar OLED resolusi 4K dalam bentang layar 13,3" dengan User Interface yang mudah dioperasikan.